

## Master centrali AISI 304 (1200mm)



### DESCRIZIONE

- Una gamma di cappe ad installazione centrale su applicazioni snack e su blocchi di cottura serie ECO 70 e ECO 90. Il loro particolare profilo e la limitata altezza di installazione le rendono adatte all'impiego in locali con soffitti bassi.
- La gamma è composta di cappe con 5 diverse lunghezze (1200, 1600, 2000, 2400 e 2800mm) e profondità di 1400mm.

### CARATTERISTICHE FUNZIONALI E COSTRUTTIVE

- Costruzione in acciaio inox AISI 304.
- Accessoriate di filtri in AISI 304 a labirinto facilmente estraibili per il lavaggio periodico. I filtri a labirinto assicurano una filtrazione costante (senza intasamenti) e sicura (protezione contro il rischio di incendio).
- Canalina posteriore con foro di scarico che convoglia i grassi in una bacinella in AISI 304.
- Tutte le lamiere, di facile accesso

- per l'operatore, hanno la doppia piega per evitare ferite.
- Predisposte per l'illuminazione.
- Dotate di pannelli ciechi in AISI 304 per un giusto bilanciamento dell'aspirazione.
- Le misure dei fori di espulsione dell'aria sono dimensionate in modo tale da ridurre al minimo le perdite di carico.
- Tutte le cappe sono dotate di punto di misurazione della pressione per una perfetta taratura dell'impianto.
- Tasselli e staffe di sostegno per la sospensione a soffitto.
- Tutte le cappe sono dotate di bacinella di scarico condensa in AISI 304.
- Imballaggio privo di CFC.
- Basso livello di rumorosità.
- Sviluppato e prodotto in azienda certificata ISO 9001 e ISO 14001.
- Omologazione dai principali enti internazionali di certificazione e marchio CE.

### Master centrali AISI 304 (1200mm)

Codice	Modello	Descrizione	Misure mm	kg	m <sup>3</sup>
642105	MC1412DT	Cappa centrale, AISI 304	1200x1400x500	29	0.85
642106	MC1416DT	Cappa centrale, AISI 304	1600x1400x500	35	1.13
642107	MC1420DT	Cappa centrale, AISI 304	2000x1400x500	42	1.4
642108	MC1424DT	Cappa centrale, AISI 304	2400x1400x500	49	1.68
642109	MC1428DT	Cappa centrale, AISI 304	2800x1400x500	55	1.96

### Accessori in dotazione

Codice	642105	642106	642107	642108	642109
Filtro a labirinto inox 304 h=500 mm	4	6	6	8	10

### Accessori a richiesta

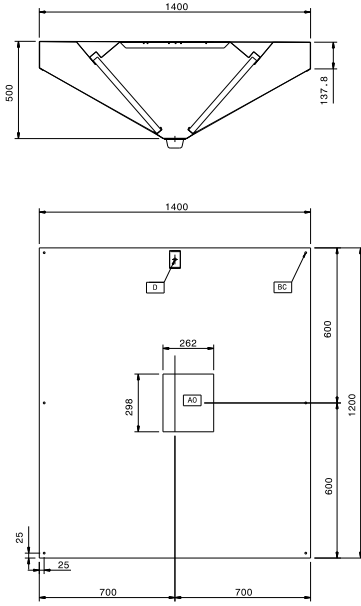
Codice	642105	642106	642107	642108	642109
Elettroventilatore tipo 9/9 550watt	640748	640748	640748	640748	640748
Piletta scarico raccolta grassi da 1/2"	640409	640409	640409	640409	640409
Plafoniera ip 65 da 27 watt con 1 neon	680804		680804	680804	
Plafoniera ip 65 da 36 watt con 1 neon		680805			680805
Variatore velocità motori max 1.17 kw	640076	640076			
Variatore velocità motori max 1.7 kw			640686	640686	640686

### Master centrali AISI 304 (1200mm)

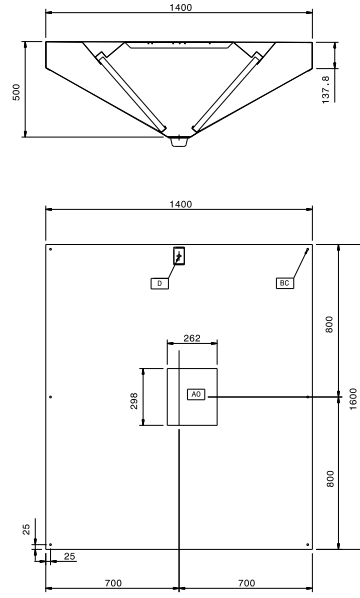
#### DATI TECNICI

Codice	642105	642106	642107	642108	642109
Dimensioni esterne - mm					
lunghezza	1200	1600	2000	2400	2800
profondità	1400	1400	1400	1400	1400
altezza	500	500	500	500	500
Portata indicativa - mc/h	2200	2900	3600	4300	5000
Peso netto - kg.	29	35	42	49	55

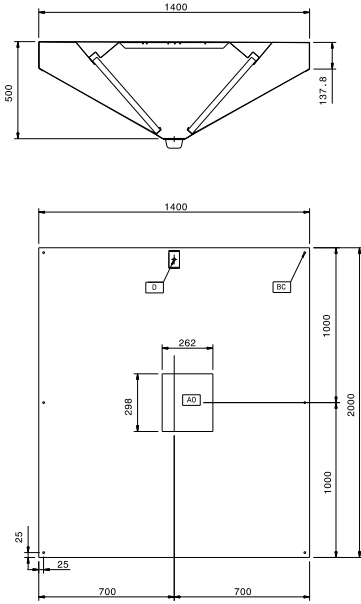
642105



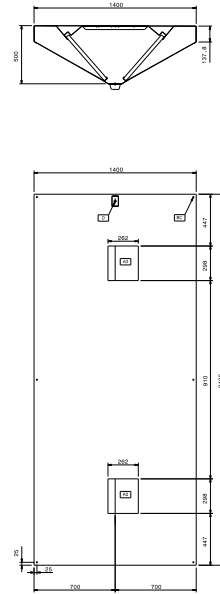
642106



642107



642108



642109

